

# Versteifungsschiene KVz 82 (im MFG)



Die Versteifungsschiene stabilisiert das Rangiergestell des überbauten KVz 82 nach Entfernen der Bodenplatte.

## Lieferumfang

1x Versteifungsschiene vormontiert, komplett  
MatNr 40243711  
FiSaNr (SiNr.) 70.1886.11.00

## Montagevorbereitung

(Empfehlung)

Versteifungsschiene direkt nach dem Entfernen der Bodenplatte **vor dem eigentlichen Überbau** montieren.

(Alternative)

KVz 82 ist überbaut, Bodenplatte wurde mechanisch entfernt, Rangiergestell auf dem KVz Tragegestell abgestützt und locker verschraubt.




## Montage




Versteifungsschiene seitlich hinter dem Rangiergestell „einfädeln“...

... den Winkel nach unten und nach hinten ausrichten.  
Ansicht von hinten.





Versteifungsschiene einbauen und verschrauben.

- ➔ Steckschlüssel oder Nussverlängerung Größe 10
- ➔ Schlossschraube des Abstandshalters von hinten andrücken.



Befestigung der Versteifungsschiene (waagrecht) in Langloch oder Bohrung.



KVz 82 fest mit dem KVz Tragegestell verschrauben.

## Entsorgungshinweis

Bitte beachten Sie die für das Produkt jeweils gültigen Entsorgungsrichtlinien.