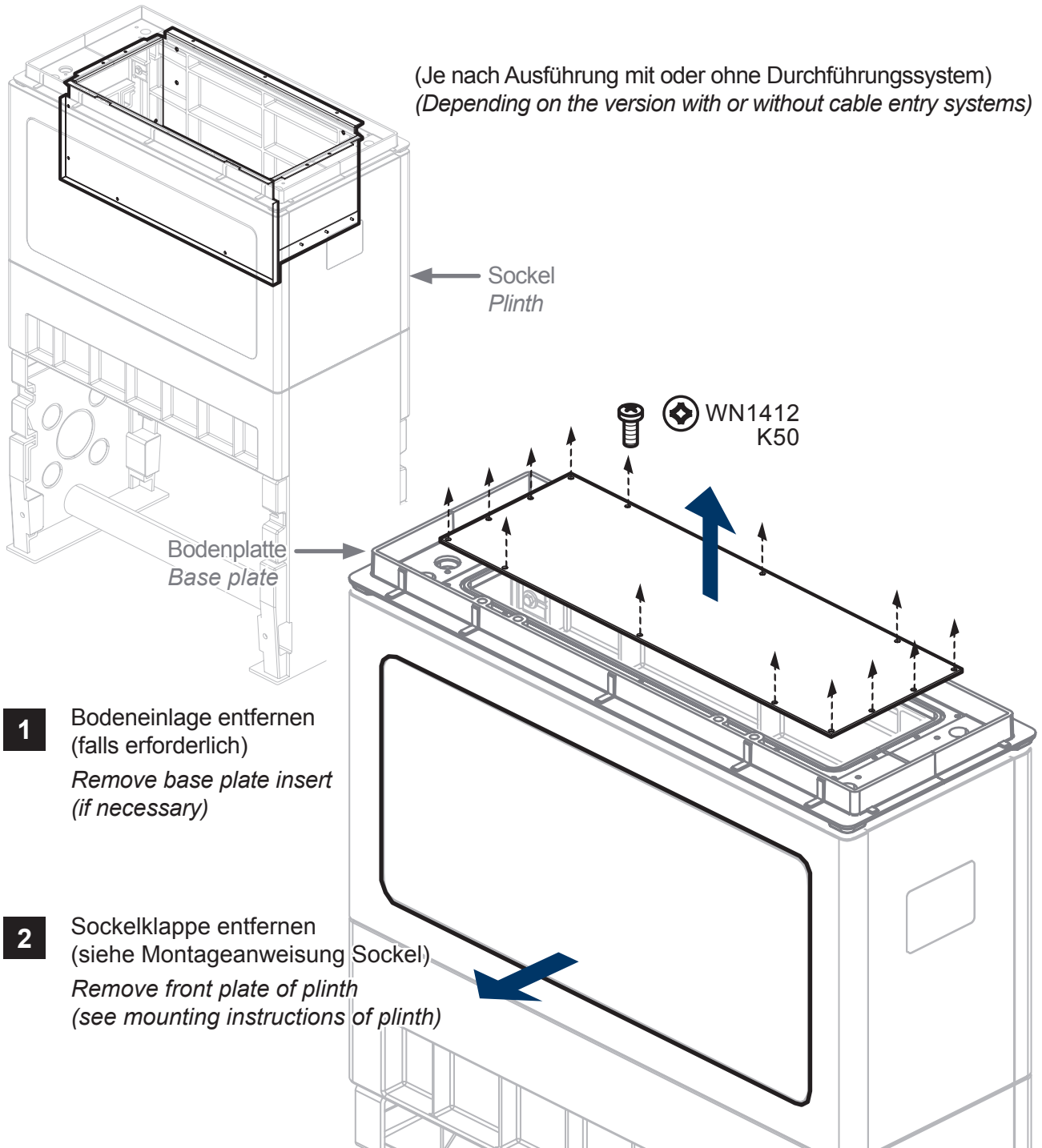


Kasten im Sockel 84 oder UNI 4, 6, 8 Box in Plinth (base) 84 or UNI 4, 6, 8



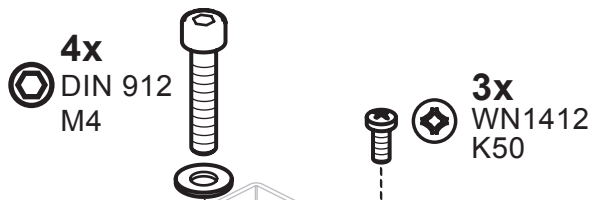
Berthold Sichert GmbH

Kitzingstraße 1 - 5 | D -12277 Berlin
Postfach | Post-office box: 48 02 05 | D -12252 Berlin
www.Sichert.com

Telefon | Phone: +49 30 74707-0
Telefax | Fax: +49 30 74707-20
E-Mail | E-Mail: Info@Sichert.com

Dokument | Document: 59.0301.23.02
Revision | Revision: B
Ersteller | Author: Nee

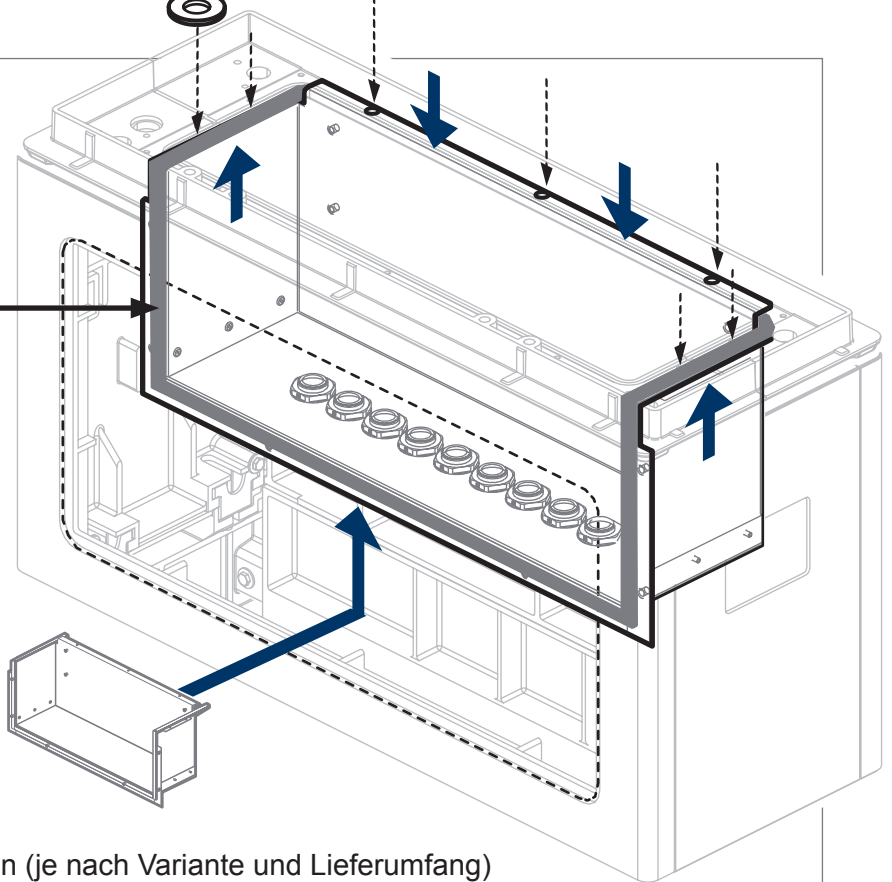
Alle hier enthaltenen Angaben sind nach bestem Wissen richtig und zuverlässig. Sie sind jedoch keine Eigenschaftszusicherung. Der Anwender unserer Produkte muss in eigener Verantwortung über die Eignung für die vorgesehene Anwendung entscheiden. Unsere Produkthaftung richtet sich ausschließlich nach unseren Verkaufs-, Lieferungs- und Zahlungsbedingungen. In keinem Fall sind wir haftbar zu machen für irgendwelche zufälligen, indirekten Schäden oder hieraus resultierenden Folgeschäden jeder Art.
All of the above information is believed to be reliable. Users, however, should independently evaluate the suitability of each product for their application. SICHERT makes no warranties as to the accuracy or completeness of the information, and excludes any liability regarding its use. SICHERT's only obligations are those in the Standard Terms and Conditions of Sale, Delivery and Payment and in no case will SICHERT be liable for any incidental, indirect, or consequential damages arising therefrom.



Dichtungen beachten
Seals must be observed

3

Kasten durch die
Sockelfront einsetzen und
am Boden befestigen
*Insert box through
the front of plinth, align
and attach on base plate*

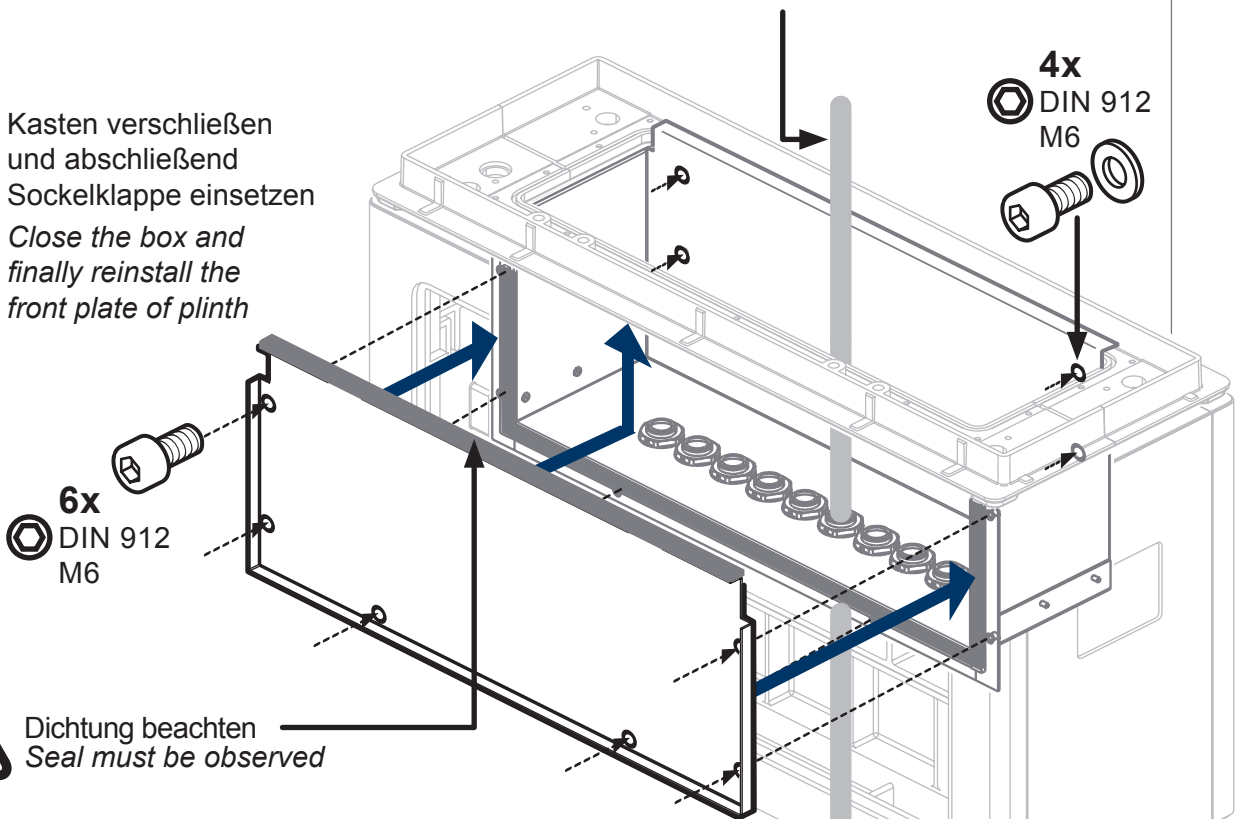


4

Durchführungen installieren (je nach Variante und Lieferumfang)
Install entry system (depending on the version and delivery contents)

5

Kasten verschließen
und abschließend
Sockelklappe einsetzen
*Close the box and
finally reinstall the
front plate of plinth*



Dichtung beachten
Seal must be observed



Bitte beachten Sie die für das Produkt jeweils gültigen Entsorgungsrichtlinien.
Please take special note of any regulations regarding the disposal of materials.