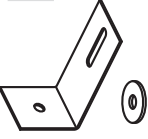


Wandhalterwinkel Angle bracket for wall



SiNr. | Article number
54.0246.02.00

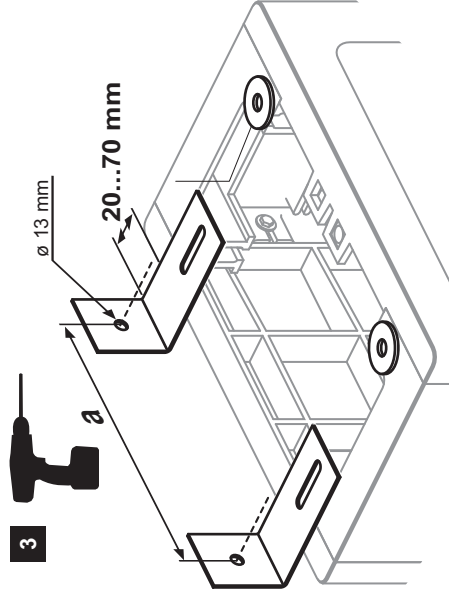
2x Wandhalterwinkel
Angle bracket
2x Unterlegscheibe
Washer

1 Sockel installieren
(siehe Montageanweisung)
Abstand zur Wand beachten
Install the plinth (see mounting instructions)
Take note for the distance to the wall

Befestigungsmaterial nicht im Lieferumfang
Fixing materials not included

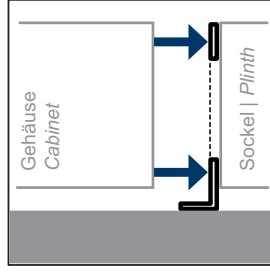
2 Winkel auf den Sockel legen und Bohrungen markieren
Place the brackets and mark the holes

3 Winkel mit geeigneten Schrauben befestigen
Fasten the brackets with suitable screws



Gehäuse Cabinet	a (in mm)
UNI 4	308 ± 10
UNI 6	460 ± 10
UNI 8, 82	620 ± 10
UNI 11	995 ± 10
UNI 15	1375 ± 10

Seitenansicht | Side view



4 Winkel mit geeigneten Schrauben befestigen
Fasten the brackets with suitable screws

5 Gehäuse befestigen (siehe Montageanweisung Sockel)
Install cabinet (see mounting instructions for plinth)



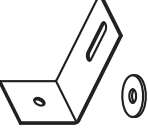
Bitte beachten Sie die für das Produkt jeweils gültigen Entsorgungsrichtlinien.
Please take special note of any regulations regarding the disposal of materials.

Berthold Sichert GmbH
Klitzingstraße 1 - 5 | D - 12277 Berlin
Postfach | Post-office box: 48 02 05 | D - 12252 Berlin
www.Sichert.com
Telefon | Phone: +49 30 74707-0
Telefax | Fax: +49 30 74707-20
Revision | Revision: —
Ersteller | Author: Nee

Dokument | Document: 54.0246.02.02

Alle hier enthaltenen Angaben sind nach bestem Wissen richtig und zuverlässig. Sie sind jedoch keine Eigenschaftszusicherung. Der Anwender unserer Produkte muss in eigener Verantwortung über die Eignung für die vorgesehene Anwendung entscheiden. Unsere Produkthaftung richtet sich ausschließlich nach unserem Verkaufs-, Lieferungs- und Zahlungsbedingungen. In keinem Fall sind wir haftbar zu machen für irgendwelche zufälligen, indirekten Schäden oder hieraus resultierenden Folgeschäden jeder Art. All of the above information is believed to be reliable. Users, however, should independently evaluate the suitability of such product for their application. SICHERT is not liable for any incidental, indirect, or consequential damages arising therefrom.

Wandhalterwinkel Angle bracket for wall



SiNr. | Article number
54.0246.02.00

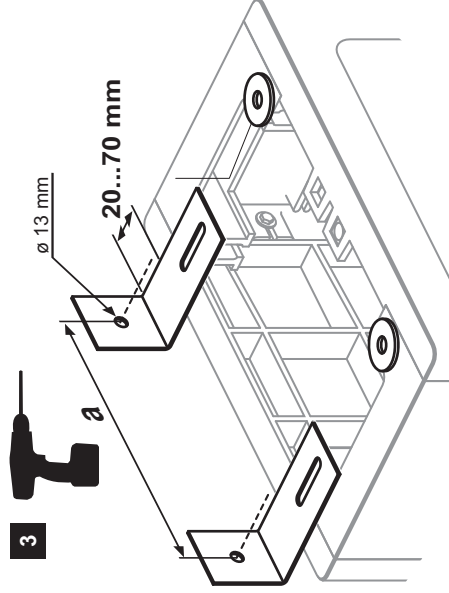
2x Wandhalterwinkel
Angle bracket
2x Unterlegscheibe
Washer

1 Sockel installieren
(siehe Montageanweisung)
Abstand zur Wand beachten
Install the plinth (see mounting instructions)
Take note for the distance to the wall

Befestigungsmaterial nicht im Lieferumfang
Fixing materials not included

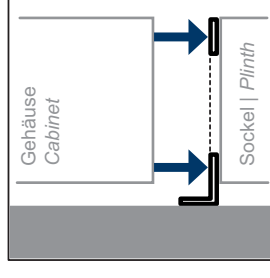
2 Winkel auf den Sockel legen und Bohrungen markieren
Place the brackets and mark the holes

3 Winkel mit geeigneten Schrauben befestigen
Fasten the brackets with suitable screws



Gehäuse Cabinet	a (in mm)
UNI 4	308 ± 10
UNI 6	460 ± 10
UNI 8, 82	620 ± 10
UNI 11	995 ± 10
UNI 15	1375 ± 10

Seitenansicht | Side view



4 Winkel mit geeigneten Schrauben befestigen
Fasten the brackets with suitable screws

5 Gehäuse befestigen (siehe Montageanweisung Sockel)
Install cabinet (see mounting instructions for plinth)



Bitte beachten Sie die für das Produkt jeweils gültigen Entsorgungsrichtlinien.
Please take special note of any regulations regarding the disposal of materials.

Berthold Sichert GmbH
Klitzingstraße 1 - 5 | D - 12277 Berlin
Postfach | Post-office box: 48 02 05 | D - 12252 Berlin
www.Sichert.com
Telefon | Phone: +49 30 74707-0
Telefax | Fax: +49 30 74707-20
Revision | Revision: —
Ersteller | Author: Nee

Dokument | Document: 54.0246.02.02

Alle hier enthaltenen Angaben sind nach bestem Wissen richtig und zuverlässig. Sie sind jedoch keine Eigenschaftszusicherung. Der Anwender unserer Produkte muss in eigener Verantwortung über die Eignung für die vorgesehene Anwendung entscheiden. Unsere Produkthaftung richtet sich ausschließlich nach unserem Verkaufs-, Lieferungs- und Zahlungsbedingungen. In keinem Fall sind wir haftbar zu machen für irgendwelche zufälligen, indirekten Schäden oder hieraus resultierenden Folgeschäden jeder Art. All of the above information is believed to be reliable. Users, however, should independently evaluate the suitability of such product for their application. SICHERT is not liable for any incidental, indirect, or consequential damages arising therefrom.