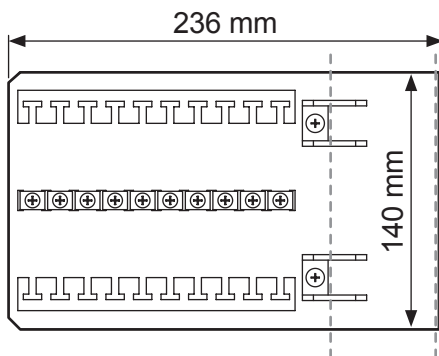


Nachrüstung Zugentlastungsplatte UNI

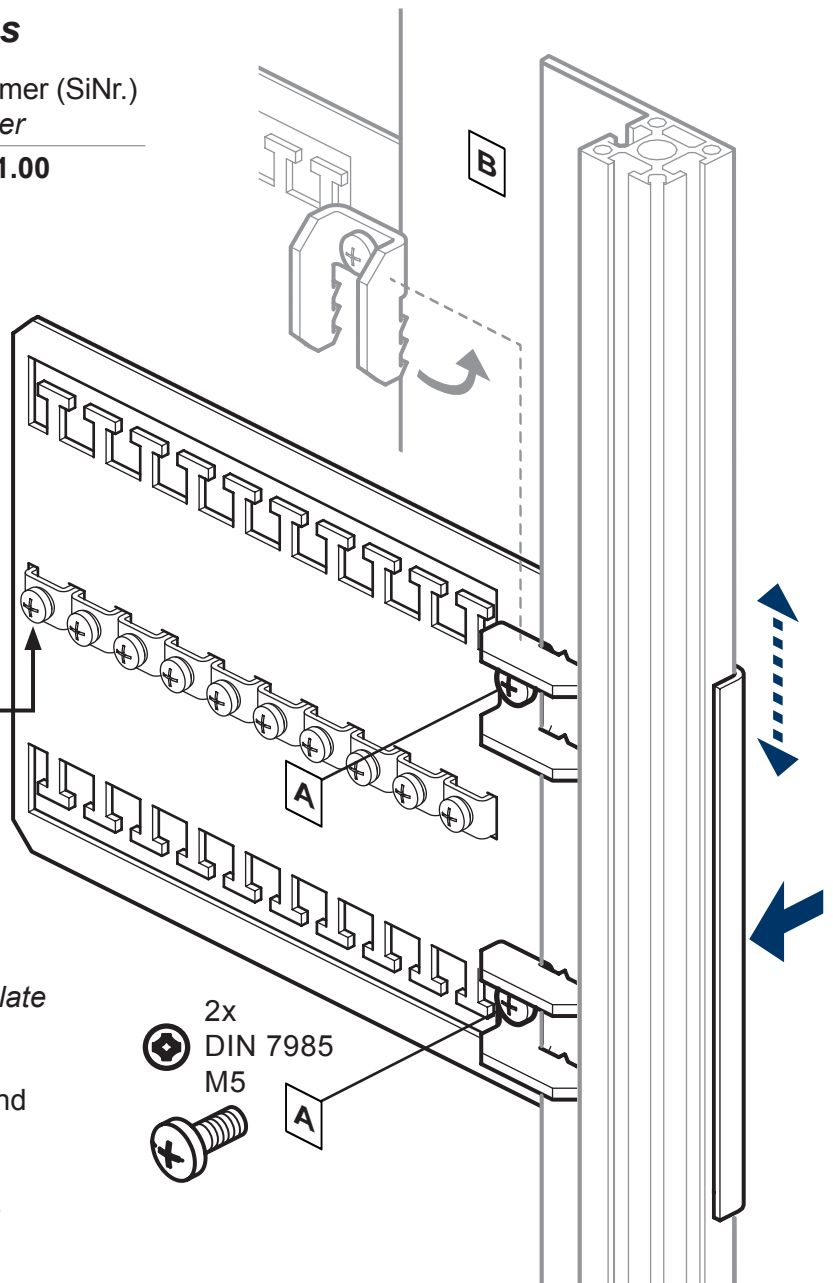
Retrofitting of UNI strain relief plate

Bestellnummern | Order codes

Nachrüstatz Retrofit kit	Artikelnummer (SiNr.) Part number
Zugentlastungsplatte UNI UNI fixing plate	54.0009.01.00



10x DIN 7985 M4



Montage | Installation

- 1** Schrauben **A** lockern und Platte hinter das Seitenprofil **B** setzen
*Loose the screws **A** and put the plate behind the side profile **B***
- 2** Platte und Klammern ausrichten und Schrauben mit 25 Nm festziehen
Align the plate and clamps and tighten the screws with 25 Nm



Bitte beachten Sie die für das Produkt jeweils gültigen Entsorgungsrichtlinien.
Please take special note of any regulations regarding the disposal of materials.

Berthold Sichert GmbH
Kitzingstraße 1 - 5 | D - 12277 Berlin

Telefon | Phone: +49 30 74707-0
Telefax | Fax: +49 30 74707-20
E-Mail | E-Mail: Info@Sichert.com

Dokument | Document: 54.0009.01.03
Revision | Revision: -
Ersteller | Author: Nee

www.Sichert.com

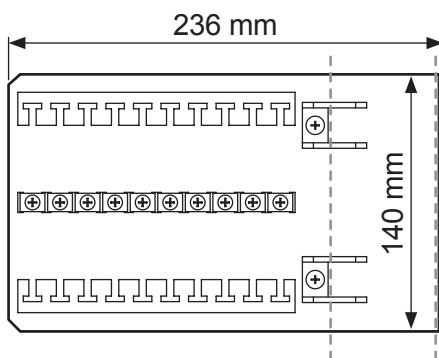
Alle hier enthaltenen Angaben sind nach bestem Wissen richtig und zuverlässig. Sie sind jedoch keine Eigenschaftszusicherung. Der Anwender unserer Produkte muss in eigener Verantwortung über die Eignung für die vorgesehene Anwendung entscheiden. Unsere Produkthaftung richtet sich ausschließlich nach unseren Verkaufs-, Lieferungs- und Zahlungsbedingungen. In keinem Fall sind wir haftbar zu machen für irgendwelche zufälligen, indirekten Schäden oder hieraus resultierenden Folgeschäden jeder Art.
All of the above information is believed to be reliable. Users, however, should independently evaluate the suitability of each product for their application. SICHERT makes no warranties as to the accuracy or completeness of the information, and excludes any liability regarding its use. SICHERT's only obligations are those in the Standard Terms and Conditions of Sale, Delivery and Payment and in no case will SICHERT be liable for any incidental, indirect, or consequential damages arising therefrom.

Nachrüstung Zugentlastungsplatte UNI

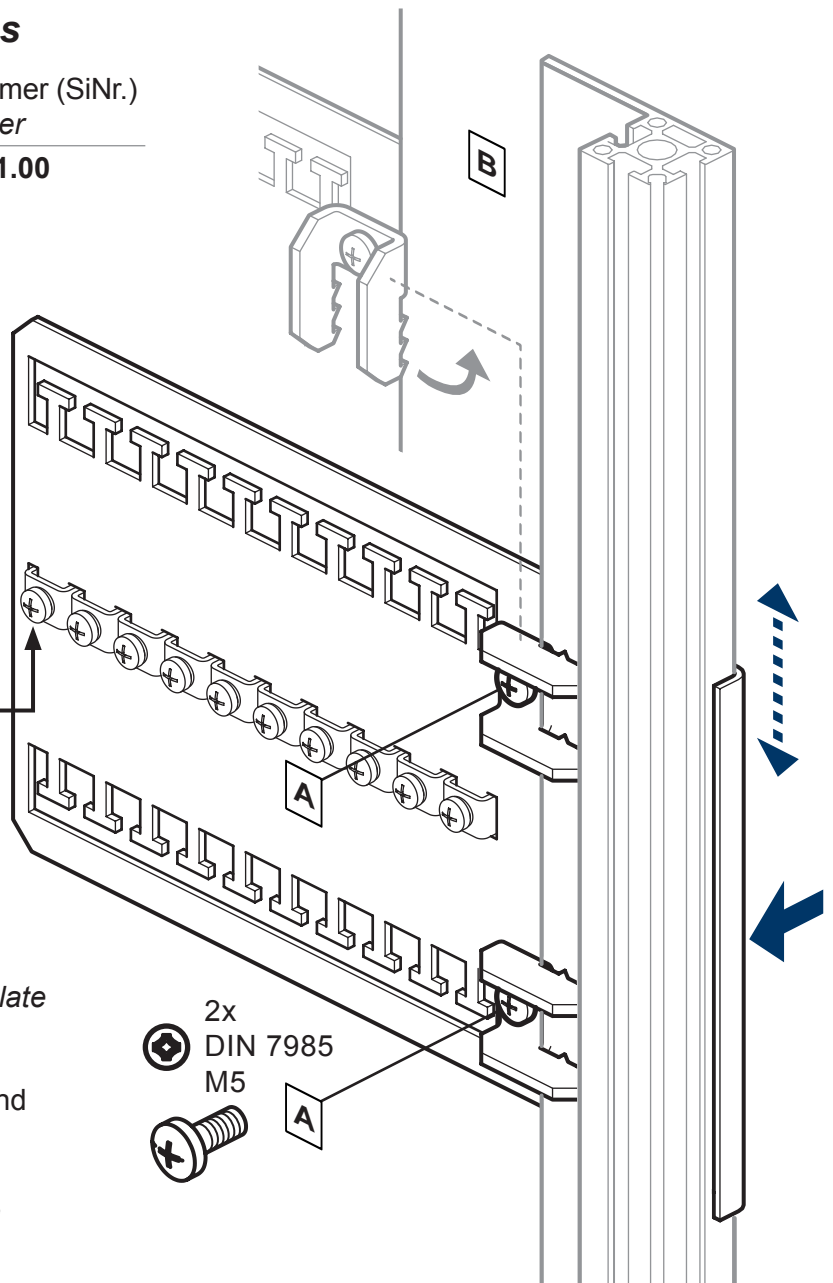
Retrofitting of UNI strain relief plate

Bestellnummern | Order codes

Nachrüstatz Retrofit kit	Artikelnummer (SiNr.) Part number
Zugentlastungsplatte UNI UNI fixing plate	54.0009.01.00



10x DIN 7985 M4



Montage | Installation

- 1** Schrauben **A** lockern und Platte hinter das Seitenprofil **B** setzen
*Loose the screws **A** and put the plate behind the side profile **B***
- 2** Platte und Klammern ausrichten und Schrauben mit 25 Nm festziehen
Align the plate and clamps and tighten the screws with 25 Nm



Bitte beachten Sie die für das Produkt jeweils gültigen Entsorgungsrichtlinien.
Please take special note of any regulations regarding the disposal of materials.

Berthold Sichert GmbH
Kitzingstraße 1 - 5 | D - 12277 Berlin

Telefon | Phone: +49 30 74707-0
Telefax | Fax: +49 30 74707-20
E-Mail | E-Mail: Info@Sichert.com

Dokument | Document: 54.0009.01.03
Revision | Revision: -
Ersteller | Author: Nee

www.Sichert.com

Alle hier enthaltenen Angaben sind nach bestem Wissen richtig und zuverlässig. Sie sind jedoch keine Eigenschaftszusicherung. Der Anwender unserer Produkte muss in eigener Verantwortung über die Eignung für die vorgesehene Anwendung entscheiden. Unsere Produkthaftung richtet sich ausschließlich nach unseren Verkaufs-, Lieferungs- und Zahlungsbedingungen. In keinem Fall sind wir haftbar zu machen für irgendwelche zufälligen, indirekten Schäden oder hieraus resultierenden Folgeschäden jeder Art.
All of the above information is believed to be reliable. Users, however, should independently evaluate the suitability of each product for their application. SICHERT makes no warranties as to the accuracy or completeness of the information, and excludes any liability regarding its use. SICHERT's only obligations are those in the Standard Terms and Conditions of Sale, Delivery and Payment and in no case will SICHERT be liable for any incidental, indirect, or consequential damages arising therefrom.